

# TEPHRA

UN HABITAT QUI RESPIRE

## PEINTURE POUZZOLANIQUE

Fabriqué à La Réunion



### LES + PRODUIT

- ▲ RÉVÈLE LA COULEUR DES CHARGES MINÉRALES LOCALES
- ▲ LAISSE RESPIRER LES SUPPORTS
- ▲ PERMET UN BÂTI DURABLE
- ▲ APPLICABLE SUR ENDUIT FRAIS OU PARPAING BRUT

#### DOMAINES D'UTILISATION

Murs intérieurs, extérieurs, pièces d'eau.  
Application à la brosse de type badigeon.  
Peut-être recouvert par un de nos badigeons

#### CONDITIONNEMENT

Sac de 11l soit environ 6kg

#### COMPOSITION










Sac de chaux aérienne + prédose + (sac de poudre de verre de 20kg en supplément) : 100% naturel, aucun adjuvant chimique

#### CONSERVATION / GARANTIE

1 an à partir de la date de fabrication, à l'abri de l'humidité et dans son emballage d'origine non ouvert

# PEINTURE POUZZOLANIQUE






## DOMAINES D'UTILISATION

| SUPPORT                     |  Enduit naturel Tephra |  Enduit ciment ou de ragréage frais |  Parpaing brut   |  |  |  |  |
|-----------------------------|---|--|---|--|--|--|--|
| PRÉPARATION DU SUPPORT      | <br>Rien à faire       | <br>Rien à faire                    | <br>Rien à faire |  |  |  |  |
| TYPE D'ACCROCHE À APPLIQUER | <br>Rien à faire       | <br>Rien à faire                    | <br>Rien à faire |  |  |  |  |

## PRÉPARATION

| TYPE DE SAC            | VOLUME DE POUDRE   | VOLUME D'EAU   |
|------------------------|--|--|
| Peinture pouzzolanique |  1 vol de poudre |  2 vol d'eau |

## MISE EN ŒUVRE

| TYPE DE SAC                            | ARROSER LE SUPPORT  | CONDITIONS D'APPLICATION  | APPLICATION  | TEMPS DE SÉCHAGE   | RENDEMENT /M <sup>2</sup>  |
|--|---|---|--|--|--|
| Peinture avec charge minérale de 0,5mm | <br>Le support doit être frais ou saturé en eau (mais pas d'eau sur les mains au touché) | <br>Pas d'exposition directe au soleil. Eviter les heures les plus chaudes | <br>Application avec une brosse à badigeon. On applique le produit en passes croisées. Possibilité de travailler frais sur frais. | <br>24 ou 48h | <br>1l de poudre pour 4m <sup>2</sup><br>Soit 40m <sup>2</sup> avec un sac de 11l |

## INFORMATIONS COMPLÉMENTAIRES

- > Nous avons donc 2 types de poudre : une poudre blanche qui servira de liant (à diluer dans 2 volumes d'eau) et une poudre de verre ou de scorie qui représente la charge minérale réactive. On utilisera 2 contenants séparés pour chacune des poudres.
- > Dans un premier temps on vient charger la brosse avec le liant avant de tamponner la brosse dans la charge minérale. Cette technique permet lors de l'application de déposer un maximum de charges minérales sur le support.
- > Une seule couche avant de recevoir la couche de finition qui elle sera faite en 2 passes frais sur frais juste avec le liant (sans charge minérale).

## EMISSIONS

Emissions dans l'air intérieur : A+ ; selon la norme ISO 16000-9.  
Nos peintures ne contiennent aucuns adjuvants pétrochimiques ou résines naturelles. Il ne se dégage aucune vapeur et son utilisation est sans odeur.

## NETTOYAGE DES OUTILS

Exempte de résine ou d'adjuvants plastifiants le matériel se nettoiera par simple rinçage à l'eau.

## SERVICE TECHIQUE\*

Si vous avez la moindre question nous vous invitons à contacter notre service technique par whatsapp : +262 693513420.  
\*service gratuit du lundi au samedi de 8h à 18h