

# TEPHRA

UN HABITAT QUI RESPIRE

## ENDUIT TERRE STABILISÉ À LA CHAUX

Fabriqué à Madagascar



## LES + PRODUIT

- ▲ RÉVÈLE LA COULEUR DES CHARGES MINÉRALES LOCALES
- ▲ LAISSE RESPIRER LES SUPPORTS
- ▲ PERMET UN BÂTI DURABLE
- ▲ APPLICABLE SUR PARPAING OU BRIQUE

### DOMAINES D'UTILISATION

Enduit de ragréage monocouche fibré applicable sur parpaing ou brique en intérieur ou extérieur

### COMPOSITION

Argile tamisée, chaux hydraulique, sisal, sable de rivière

### CONDITIONNEMENT

Sac de 25l soit environ 30kg  
35 sacs par palette










### CONSERVATION / GARANTIE

1 an à partir de la date de fabrication, à l'abri de l'humidité et dans son emballage d'origine non ouvert.



[www.tephra.re](http://www.tephra.re)

# ENDUIT TERRE STABILISÉ À LA CHAUX






## DOMAINES D'UTILISATION

SUPPORT	 Parpaing	 Brique	 Enduit ciment granuleux / gratté / frotté	 Peinture en bon état	 Peinture écaillée / cloquée	 Enduit naturel Tephra	 Enduit ciment ou de ragréage frais
PRÉPARATION DU SUPPORT	 Nettoyage à la brosse + jet d'eau	 Nettoyage à la brosse + jet d'eau					

## PRÉPARATION

TYPE DE SAC	VOLUME DE POUDRE	VOLUME D'EAU
Sac 25l Enduit de ragréage stabilisé à la chaux	 3 volumes de poudre / 1 sac de 25l	 0,7 à 1 volume d'eau / 6l à 8l d'eau

## MISE EN ŒUVRE

TYPE DE SAC	ARROSER LE SUPPORT	CONDITIONS D'APPLICATION	APPLICATION	TEMPS DE SÉCHAGE	RENDEMENT /M²
Sac 25l	 Le support doit être saturé en eau mais pas d'eau sur les mains au touché	 Pas d'exposition directe au soleil. Eviter les heures les plus chaudes	 A la machine de type gamelle ou jeté truelle traditionnel	 24 ou 48h	 11 sac de 25l pour 2 m²* * Epaisseur de 8-10mm

## INFORMATIONS COMPLÉMENTAIRES

> Le mélange doit être effectué dans un seau de grande contenance à l'aide d'un malaxeur professionnel. Commencer par mettre un peu d'eau au fond du contenant avant d'ajouter progressivement la poudre. Ajouter de l'eau et de la poudre par alternance.

> Sur un support moins poreux on diminuera de 20 à 25% la dilution à l'eau  
> Laisser reposer le mélange entre 10 à 20 minutes pour donner le temps à la chaux de gonfler.

> En extérieur et sur un mur exposé nous préconisons d'appliquer à fresco\* un badigeon Tephra afin d'apporter une couche de protection supplémentaire.

> L'enduit de ragréage monocouche Tephra (en dehors du cas évoqué plus haut) ne nécessite pas de finition particulière après application.

Néanmoins pour des questions esthétiques vous pouvez tout à fait appliquer nos autres produits par-dessus : Enduit de finition, badigeon, stuc etc.

\*Fresco signifie que l'enduit n'est pas encore sec mais commence à tirer

## EMISSIONS

Emissions dans l'air intérieur : A+ ; selon la norme ISO 16000-9. Nos enduits ne contiennent aucuns adjuvants pétrochimiques ou résines naturelles. Il ne se dégage aucune vapeur et son utilisation est sans odeur.

## NETTOYAGE DES OUTILS

Exempte de résine ou d'adjuvants plastifiants le matériel se nettoiera par simple rinçage à l'eau.

## SERVICE TECHNIQUE\*

Si vous avez la moindre question nous vous invitons à contacter notre service technique par whatsapp : +262 693513420.

\*service gratuit du lundi au samedi de 8h à 18h